



Fylkesmannen i Møre og Romsdal

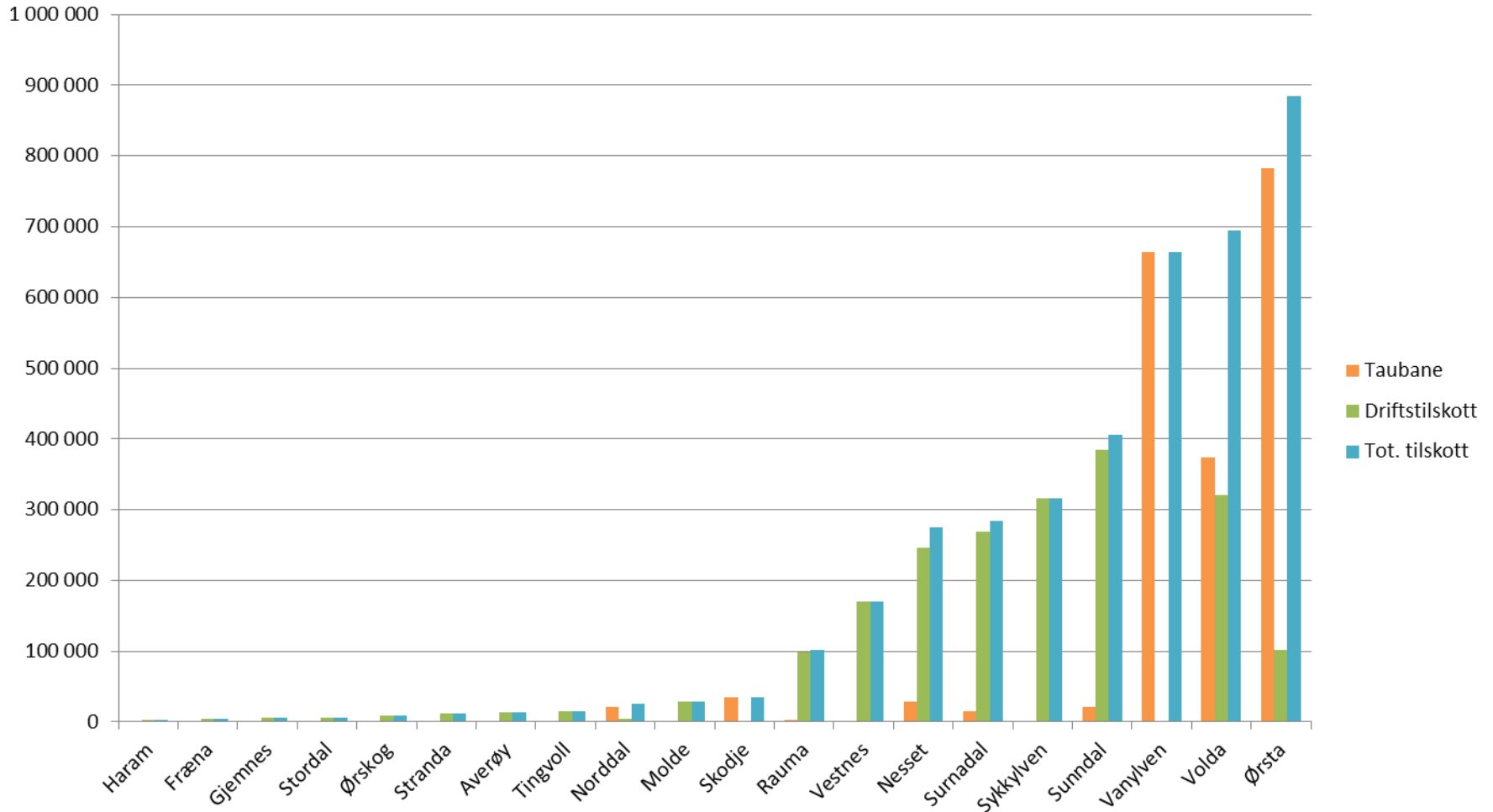
# Historie og vegen vidare

Kåre Kristen Totlund

Fylkesskogmeister



# Statistikk driftstilskott 2012





# Statistikk driftstilskott 2012

Kommune	Taubane		Driftstilskott		Sum	
	Kr	m3	Kr	m3	Kr	m3
Molde	0	0	29 365	881	29 365	881
Vanylven	664 380	3 691	0	0	664 380	3 691
Volda	373 887	2 267	321 200	8 323	695 087	10 590
Ørsta	782 100	4 430	102 450	2 220	884 550	6 650
Ørskog	0	0	9200	115	9200	115
Norddal	21 960	121	4 175	177	26 135	298
Stranda	0	0	12 083	568	12 083	568
Stordal	0	0	6 480	81	6 480	81
Sykkylven	0	0	316 422	9 958	316 422	9 958
Skodje	34 200	190	0	0	34 200	190
Haram	0	0	2 850	86	2 850	86
Vestnes	0	0	169 683	9 884	169 683	9 884
Rauma	2 880	32	99 057	3 849	101 937	3 881
Neset	29 120	182	246 712	6 490	275 832	6 672
Fræna	0	0	5 050	151	5 050	151
Averøy	0	0	13 632	409	13 632	409
Gjemnes	0	0	6 233	187	6 233	187
Tingvoll	0	0	15 575	798	15 575	798
Sunndal	21 780	121	384 468	8 228	406 248	8 349
Surnadal	15 520	97	268 355	7 537	283 875	7 634
Sum 2012	1 945 827	11 131	2 012 990	59 942	3 958 817	71 073
Sum 2011	255 890	2 571	193 750	4 742	449 640	7 313
Sum 2010	60 640	379	98 770	2 822	159 410	3 201
Sum 2009	252 860	1 972	55 910	1 240	308 770	3 212
Sum 2008	772 712	11 114	148 875	5 672	921 587	16 726
Sum 2007	365 855	5 764	95 685	3 041	461 540	8 805

## Ekstraordinære tilskottsmidler:

- Snarekøyning m/traktor
  - 97 søknader
  - 270.137 kr
  - 8.424 fm<sup>3</sup>



# Skogsvegar - 2012

- Gitt løyving til 45 veger
- Ca 7,2 mill. i tilskott
  - NMSK
  - Kystskogbruket



# Ferdigmeldte veger 2012 m/tilskott

- Bilveg, nyanlegg
  - Lengde: 4.565 m
  - Kostnad: 576 kr/m (911 kr/m)
- Bilveg, ombygning
  - Lengde: 4.970 m
  - Kostnad: 328 kr/m (426 kr/m)
- Traktorveg, nyanlegg
  - Lengde: 3.474 m
  - Kostnad: 167 kr/m (151 kr/m)

*Priser i () er fra ferdigmeldte veger 2011*



# Historikk veger

Kommune	Bilveg				Tilskot bilveg	Traktorveg				Tilskot traktorveg	Sum kostnad	Sum tilskot
	Nyanlegg		Ombygging			Nyanlegg		Ombygging				
	meter	kr	meter	kr	kr	meter	kr	meter	kr	kr	kr	kr
Molde	1 250	600 000	2 300	403 565	381 783						1 003 565	381 783
Volda						160	88 638			57 615	88 638	57 615
Ørsta	300	80 000	250	95 000	113 750						175 000	113 750
Stranda	80	81 530	110	92 788	113 267						174 318	113 267
Sykkylven	140	71 400			46 410	220	67 705			27 082	139 105	73 492
Skodje						900	270 000			75 000	270 000	75 000
Rauma	95	137 772	90	109 000	160 402						246 772	160 402
Neset	25	122 850			78 000						122 850	78 000
Fræna	150	48 475			31 509						48 475	31 509
Eide	150		250	101 900	58 500						101 900	58 500
Gjemnes	50	25 390			5 713						25 390	5 713
Tingvoll	100	92 100	710	560 850	366 360						652 950	366 360
Surnadal	1 920	1 100 780	1 260	265 500	722 965	2 194	155 100			46 530	1 521 380	769 495
Halsa	305	183 000			91 500						183 000	91 500
Sum 2012	4 565	2 543 297	4 970	1 628 603	2 170 159	3 474	581 443	0	0	206 227	4 753 343	2 376 386
Sum 2011	4 473	7 318 470	8 042	3 428 248	3 344 198	7 300	1 099 877	1 300	93 000	341 691	11 939 595	3 685 889
Sum 2010	8 709	6 099 545	3 007	598 190	3 373 644	1 465	344 000	1 742	145 210	144 758	7 186 945	3 518 402
Sum 2009	5 070	3 605 019	4 760	1 510 610	2 932 658	1 370	258 650	2 530	498 084	344 643	5 872 363	3 277 301



# Vegprosjekt med utgått frist

	Veiprosjekt	Veinavn	Kostnad	Tilskudd	Bevilget	Inntrukket	Utbetalt	Gjenstående	Arbeidsfrist
VOLDA	1519/2006-002	VEG 2 DRIVEKLEPP	143 000	35	50 050	0	0	50 050	20.11.2011
	1519/2006-003	VEG 3 BRATTEBERG	138 000	35	48 300	0	0	48 300	20.11.2011
	1519/2010-001	Holmevegen	1 560 251	50	391 000	0	351 900	39 100	20.11.2011
NESSET	1543/2009-001	Djupdalsveien 2 traktorveg	238 000	30	38 400	0	33 000	5 400	20.11.2011
	1543/2009-002	Djupdalsveien 2 bilveg	22 000	50	6 000	0	5 000	1 000	20.11.2011
	1543/2011-002	Bergset skogsvei 4	800 355	50	270 000	0	130 178	139 822	20.11.2012
GJEMNES	1557/2011-001	Perleporten	320 000	50	160 000	0	0	160 000	20.11.2012
TINGVOLL	1560/2009-002	DALHAUGSVEIEN	350 000	50	175 000	0	157 500	17 500	30.04.2011
SUNNDAL	1563/2009-005	Nilhaugvegen	197 674	30	36 000	0	23 302	12 698	20.11.2011
	1563/2011-001	Ålvasslivegen	2 124 175	50	862 500	0	199 588	662 912	20.11.2012
SURNADAL	1566/2009-004	Nedre Litlivegen	50 000	30	15 000	0	0	15 000	20.11.2011
	1566/2009-011	GRYTSKOGVEGEN	228 000	50	114 000	0	99 000	15 000	30.04.2011
	1566/2009-015	Alvikbekkvegen - lunneplassar	96 000	50	48 000	0	0	48 000	20.11.2011
HALSA	1571/2010-003	Botnavatnveien 2	639 690	50	115 500	0	103 500	12 000	20.11.2011
	1571/2011-003	Liaskogveien	715 000	50	214 500	0	0	214 500	20.11.2012
Totalt ansvar for veier med utgått arbeidsfrist i MØRE OG ROMSDAL								1 441 282	



# Prognoser for 2013

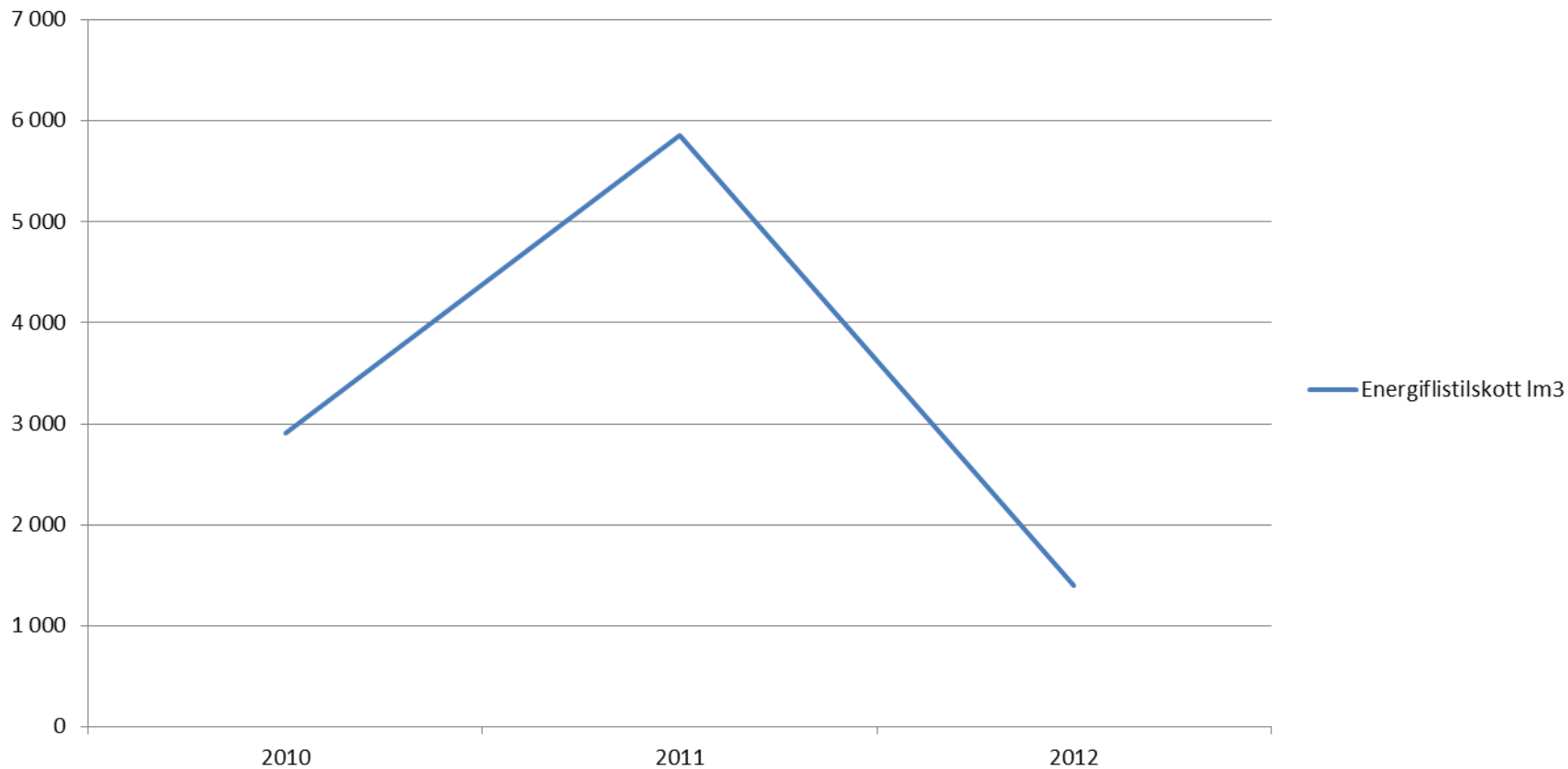
- Ramme: 6,2 mill. kr
- Rest per 25. februar: 5,87 mill. kr
- 35 veger på ventelista
- Dagmarveger har prioritet
  - 8 søknader + 2 søkn. om ekstraløyvinger
  - Ikkje behandla, men potensielt krev 2 mill.kr
- Ønskjer vegsøknader tilsendt
- Må arbeide for auka rammer





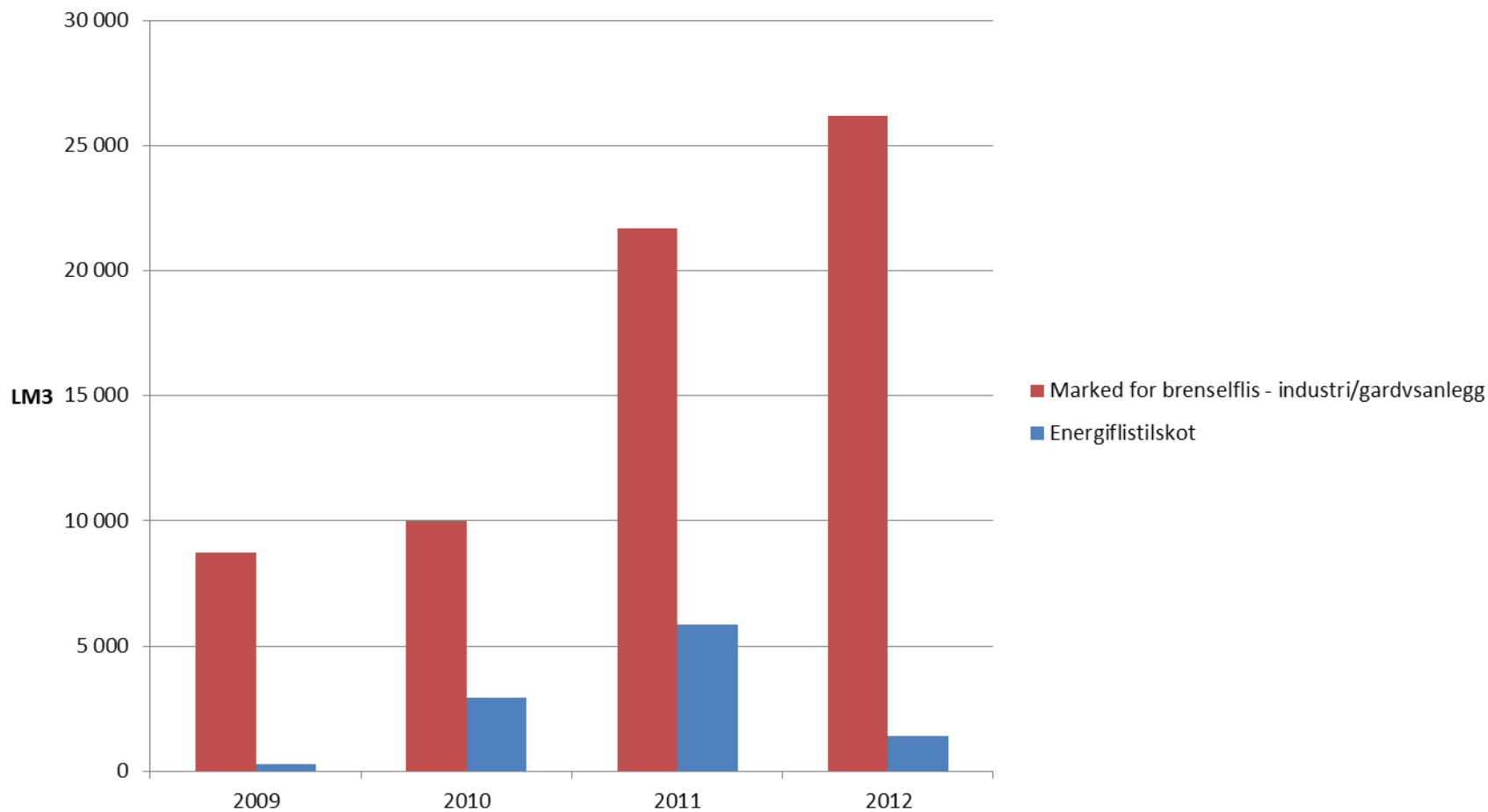
# Energiflistilskott

## Energiflistilskudd - utvikling





# Marknad for brenselflis





# Biostigen

## Formidling:

- Konferansar
- Studieturar
- Skog dagar
- Til saman 11 ulike arrangement, totalt 350 deltakarar





# Forsøk

- GROT
- Vegkantrydding
- Lauvskog
- Kulturlandskap
- Bakhun
  
- Til saman 17 ulike forsøk/analysar





# Tredrivaren

- Ulike byggeprosjekt:
  - Romsdal VGS (mulighetsstudie)
  - Skimuseum i Rindal
  - Romsdalsmuseet
  - Verdsarvbustaden
  - Landbruksbygg



Fylkesmannen i Møre og Romsdal

# Årø Lufthamn, Molde

