

Skilsmisse etter samlivsbrudd §22

Lenke til søknadsskjema: <https://skjema.no/SF/skil>

Klikk på kryssen for å komme videre i skjema



Når du har logget inn via ID-porten kommer du til søknadsskjema for skilsmisse etter samlivsbrudd. Ønsker du å avslutte søknaden for å gå tilbake senere, kan du velge å **Lagre** underveis. For å finne igjen skjema logger du inn på nytt via ID-porten.

Søknad om skilsmisse, ekteskapslovens § 22

Obligatoriske felt er merket med *

Informasjon om skilsmisse

Informasjon om søker

Informasjon om ektefelle

Mekling

Vitneerklæring

Separasjonshistorikk

Skilsmisse

Lagre Avbryt Kontroller og send →

Informasjon om skilsmisse

Her står informasjon til den som skal søke

Informasjon om skilsmisse

Har samlivet vært brutt i minst to år, kan du søke skilsmisse. Dette gjelder også deg som har inngått partnerskap. Vi kan bare behandle søknaden om skilsmisse, dersom dere er enige om at samlivet har vært opphørt i minst to år.

Du må fylle ut en vitneerklæring og få to vitner som kjenner deg til å bekrefte den. Dette gjør du ved utfyllingen av dette [skjemaet](#) Da bekrefter vitnene at dere har bodd fra hverandre siden flyttedatoen.

Merk dette: Søker du alene og din ektefelle ikke er enig i at samlivet er brutt, kan vi ikke gi skilsmisse. Du vil i så fall få et vedtak om at vi ikke kan behandle saken. Da vil alternativene være enten å søke separasjon eller bringe saken om skilsmisse inn for tingretten.

Har du og din ektefelle felles barn under 16 år, er mekling obligatorisk. Hvis dere ikke har vært til mekling, kan du finne [en oversikt over godkjente meklere her](#). Ved utfyllingen av skjemaet vil du bli bedt om å laste opp meklingsattesten.

Har dere inngått ekteskapet i utlandet (gjelder ikke norsk ambassade eller norsk sjømannskirke), må du også laste opp vigselattesten.

Når du skal sende inn skjemaet, vil du få to valg:

- Du kan sende det til din ektefelle som fyller ut sine opplysninger, før søknaden sendes videre til oss. Saksbehandlingen går raskere om dere sender en felles søknad. Din ektefelle vil få en frist på 14 dager til å medvirke. Når fristen har utløpt, får du et varsel på e-post, og søknaden blir automatisk sendt videre til oss. For at din ektefelle også skal få et varsel på e-post, er det viktig at de e-postadressene som ligger i skjemaet er korrekte.
- Velger du å sende skjemaet direkte til oss, vil vi kontakte din ektefelle.

Lurer du på noe underveis i utfyllingen? Bruk gjerne spørsmålstegnene for å finne mer informasjon. Det ligger også mer utfyllende informasjon på [nettsidene våre](#).

Informasjon om søker


Denne informasjon blir hentet fra folkeregisteret.

Du kan endre mobilnummer og e-postadresse om du ønsker det.


Kryss av for ja eller nei på om du vil bli kontaktet på annen adresse og om ekteskapet er inngått i utlandet.

Informasjon om søker


Fødselsnr. 	
<input type="text" value="01928297124"/>	
Fornavn	Mellomnavn
<input type="text" value="LYSEBLÅ"/>	<input type="text"/>
Etternavn	
<input type="text" value="GRAF"/>	
Adresse	
<input type="text" value="Heievegen 15"/>	
Postnr.	Poststed
<input type="text" value="5576"/>	<input type="text" value="ØVRE VATS"/>
Bostedskommune	
<input type="text" value="VINDAFJORD"/>	
Kode	Adressebeskrivelse 
<input type="text"/>	<input type="text"/>

Ønsker du å bli kontaktet på en annen adresse enn folkeregistrert adresse? * 

- Ja
 Nei

Statsborgerskap	Sivilstatus
<input type="text" value="Norge"/>	<input type="text" value="gift"/>
Dato for inngått ekteskap 	
<input type="text" value="24.10.2003"/>	

Kontaktinformasjon er hentet fra DigDir:

Mobilnr.	E-postadresse * 
<input type="text" value="40466301"/>	<input type="text" value="ikkevar@statsforvalteren.no"/>

Er ekteskapet inngått i utlandet? (Velg "Nei" dersom ekteskapet ble inngått ved norsk ambassade eller sjømannskirke) *

- Ja
 Nei

Informasjon om ektefelle

Informasjon om ektefelle blir hentet fra folkeregisteret. Du må legge inn e-postadressen til ektefelle om du ønsker å sende søknad via hen for felles innsending til Statsforvalteren. Ønsker du å sende direkte til Statsforvalteren, legger du inn din egen e-postadresse.

Informasjon om ektefelle

Fornavn	Mellomnavn
<input type="text" value="GILD"/>	<input type="text"/>
Etternavn	
<input type="text" value="KELNER"/>	

Kontaktinformasjon er hentet fra DigDir:

Mobilnr.	E-postadresse * ?
<input type="text"/>	<input type="text"/>

Mekling

Ektefeller som har barn under 16 år må laste opp meklingsattest før de får sendt inn søknadsskjema.

Mekling ?

Felles barn under 16 år:

Fornavn	Mellomnavn	Etternavn	Fødselsdato
<input type="text" value="USENSUELL"/>	<input type="text"/>	<input type="text" value="PAUSE"/>	<input type="text" value="17.11.2018"/>
<input type="text" value="STYRBAR"/>	<input type="text"/>	<input type="text" value="FELTTOG"/>	<input type="text" value="09.02.2007"/>

Ektefeller som har felles barn under 16 år må ha vært til mekling for det kan søkes om skilsmisse.

Dato for mekling *



Sted for mekling *

Dersom dere har felles barn under 16 år er mekling obligatorisk ved søknad om skilsmisse. Du må laste opp meklingsattesten for innsending av søknaden.


Last opp meklingsattest (.pdf) * ?

Vitneerklæring

To vitner må signere en vitneerklæring, der de bekrefter at dere har levd atskilt i minst to år fra dere flyttet fra hverandre. Last opp vitneerklæringen eller huk av for at du vil ettersende den per post til Statsforvalteren. Svar Ja eller Nei på om samlivet har vært gjenopptatt.

Vitneerklæring

Søknad om skilsmisse etter to års samlivsbrudd krever dokumentasjon på at dere har bodd atskilt i minst to år. Her finner du [vitneerklæringen](#) som signeres av to vitner. Last den ferdige signerte erklæringen opp på denne siden.


Last opp vitneerklæringen 


Ingen fil valgt

Vitneerklæringen


Ettersendes per post

Mangler erklæringen

 Dersom vitneerklæringen ikke vedlegges søknaden, må du krysse av om du ettersender eller mangler erklæringen.

Når ble vitneerklæringen signert av vitne 1? 

Dato da samlivet opphørte? 

Siste felles bostedsadresse * 

Postnr. *

Poststed

Kryss av dersom dere aldri har hatt felles bosted

Har samlivet vært gjenopptatt? *

- Ja
 Nei

Separasjonshistorikk

Svar Ja eller Nei på spørsmålene

Separasjonshistorikk

Har dere fått separasjonsbevilging/dom tidligere? *

- Ja
 Nei

Har en av dere brakt en sak om separasjon eller skilsmisse inn for domstolen, uten at den har blitt trukket tilbake senere? *

- Ja
 Nei

Skilsmisse

Svar på spørsmålene og velg om søknaden skal sendes til **Ektefelle, for felles innsending** eller **Direkte til Statsforvalteren**

Skilsmisse

Hvordan vil du ha bevilgingen tilsendt? * ?

Som ordinær post
 Som forkynning med mottakskvittering, ev. rekommandert

Ønsker du å klage på skilsmissebevilgingen? * ?

Ja (Klagefristen er 3 uker)
 Nei (Saksbehandlingen vil gå raskere dersom begge velger «Nei»)

Jeg ønsker å sende søknad til: * ?

Ektefelle, for felles innsending
 Direkte til Statsforvalteren

Søknad videregendes til:

GILD

KELNER

ikkesvar@statsforvalteren.no

Søknaden behandles av: (bruk denne adressen for ettersending av vedlegg):

Statsforvalteren i Vestland

Njøsavegen 2

6863

LEIKANGER

Bevilgingen sendes til:

Heievegen 15

5576

ØVRE VATS

Merk at du ikke kan inngå nytt ekteskap før du har mottatt skilsmissebevilgingen fra Statsforvalteren.

Kommentar

Vedlegg ?

Ingen fil valgt

Nå kan **Kontroller og send** velges

Merk at dere må være separert i ett år før dere kan søke om skilsmisse.

Kommentar

Er alle felt fylt ut vil knappen for **Jeg bekrefter at opplysningene ovenfor er korrekte** bli aktiv

domstolen, uten at den har blitt trukket tilbake senere?

Skilsmisse

Rediger

Hvordan vil du ha bevillingen tilsendt? Som ordinær post

Ønsker du å klage på skilsmissebevillingen? Nei

Jeg ønsker å sende søknad til: Ektefelle, for felles innsending

Kommentar

Vedlegg

Jeg bekrefter at opplysningene ovenfor er korrekte

Du må bekrefte at opplysningene er korrekte.

Avbryt Send inn →

Når den er huket av kan søknadsskjema kan sendes inn

Ønsker du å klage på skilsmissebevillingen?

Jeg ønsker å sende søknad til: Ektefelle, for felles innsending

Kommentar

Vedlegg

Jeg bekrefter at opplysningene ovenfor er korrekte

Avbryt Send inn →

Denne siden kommer opp når søknaden er sendt inn. Har du lagt inn rett e-postadresse vil du få bekreftelse på e-post og har du valgt å sende via ektefelle for felles innsending vil hen få e-post.

Søknad om skilsmisse, ekteskapslovens § 22

Skjemaet er sendt inn

Du har sendt inn Søknad om skilsmisse, ekteskapslovens § 22 til Statsforvalteren. Skjemaet ble sendt inn 12.08.2022 kl. 11:18.

REFERANSE-ID for innsendingen er MQIHTT. Oppgi denne dersom du trenger å kontakte Statsforvalteren om saken. Var du innlogget da du sendte inn skjemaet, finner du referanse-ID-en under oversikt over innsendte skjema.

Gå til 'Mine saker' >

Er ikke skjema fylt ut med alle opplysningene som trengs, vil ikke knappen for **Jeg bekrefter at opplysningene ovenfor er korrekte** være aktiv og **Send inn** knappen vil ikke være synlig

Oppsummering Skriv ut

Mekling Rediger

Dato for mekling Feltet (Dato for mekling) må fylles ut.

Sted for mekling Feltet (Sted for mekling) må fylles ut.

Last opp meklingsattest Feltet (Last opp meklingsattest) må fylles ut.

Vitneerklæring Rediger

Når ble vitneerklæringen signert av vitne 1? Feltet (Når ble vitneerklæringen signert av vitne 1?) må fylles ut.

Dato da samlivet opphørte Feltet (Dato da samlivet opphørte) må fylles ut.

Siste felles bostedsadresse Feltet (Siste felles bostedsadresse) må fylles ut.

Postnr. Feltet (Postnr.) må fylles ut.

Har samlivet vært gjenopptatt? Feltet (Har samlivet vært gjenopptatt?) må fylles ut.

Separasjonshistorikk Rediger

Har dere fått separasjonsbevilging/dom tidligere? Feltet (Har dere fått separasjonsbevilging/dom tidligere?) må fylles ut.

Har en av dere brakt en sak om separasjon eller skilsmisse inn for domstolen, uten at den har blitt trukket tilbake senere? Feltet (Har en av dere brakt en sak om separasjon eller skilsmisse inn for domstolen, uten at den har blitt trukket tilbake senere?) må fylles ut.

Skilsmisse Rediger

Hvordan vil du ha bevilgingen tilsendt? Feltet (Hvordan vil du ha bevilgingen tilsendt?) må fylles ut.

Ønsker du å klage på skilsmissebevilgingen? Feltet (Ønsker du å klage på skilsmissebevilgingen?) må fylles ut.

Du må bekrefte at opplysningene er korrekte.

Avbryt

Velger en **Avbryt** på siste side får en opp valg om lagring av skjema

Vil du lagre endringene du har gjort i skjemaet?

Ja Nei

Brakt en sak om separasjon eller skilsmisse inn for domstolen, uten at den har blitt trukket tilbake senere? Felles ut.

Inten for domstolen, uten at den har blitt trukket tilbake senere? Filles ut.

Separasjon Rediger

Hvordan vil du ha bevillingen tilsendt? Felhet (Hvordan vil du ha bevillingen tilsendt?) må fylles ut.

Ønsker du å klage på separasjonsbevillingen? Felhet (Ønsker du å klage på separasjonsbevillingen?) må fylles ut.

Jeg ønsker å sende søknaden til: Felhet (Jeg ønsker å sende søknaden til:) må fylles ut.

Du må bekrefte at opplysningene er korrekte.

Avbryt

Logg inn på <https://skjema.no/SF/confirmprivacylogin> for å se **Mine saker**

Lagrede utkast: Skjema er ikke sendt til Statsforvalteren

Innsendte skjema: Skjema som er sendt til Statsforvalteren

ID-porten Logg ut

Statsforvalteren Norsk bokmål Hjelp Meny

Mine saker

Lagrede utkast

Skjema	Sendes til	Lagret
Søknad om separasjon	Statsforvalteren	08.08.2022
Søknad om skilsmisse, ekteskapslovens § 22	Statsforvalteren	26.01.2022

Innsendte skjema

Skjema	ID	Sendt til	Sendt
Søknad om skilsmisse, ekteskapslovens § 22	FPPPTY	Statsforvalteren	15.12.2021
Søknad om skilsmisse, ekteskapslovens § 22	XJGDVP	Statsforvalteren	15.12.2021

Søknad om skilsmisse §21 vil du ikke finne under **Mine saker**