

# Vågå Reinlag

Vågå Reinlag (Vågå Tamrein AS) driver konsesjonsbetinget reindrift i Vang, Øystre Slidre, Vågå og Sel kommuner, i Innlandet fylke. Maks antall aksjer pr. eier er 50. Det er utstedt 1026 aksjer totalt for selskapet, og personlige aksjeeiere skal være bosatt i Vågå

Driften foregår på et område på 1357km<sup>2</sup>, av dette er 120km<sup>2</sup> er privat grunn.

Området er helårsbeite, men områdene i nord brukes hovedsakelig til vinterbeite, og det sørlige mest til sommerbeiter.



Vågå reinlag grenser til Lom reinlag i nord og vest, Fram reinlag i sør og til Vest-Jotunheimen villreinområde i vest.

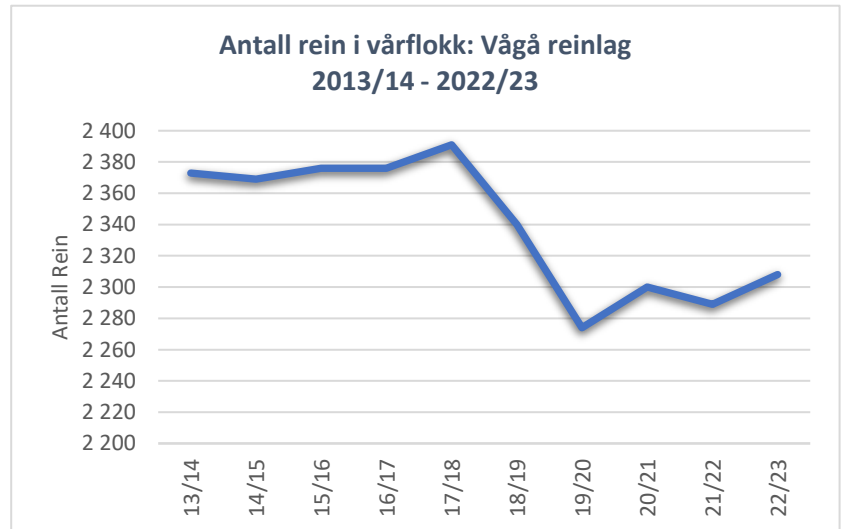
Nøkkeltall	Vågå	Reinlagene	Landet
Antall rein pr 31/3 2023	2308	11539	215481
Totalareal (km <sup>2</sup> )	1357	8254	146724
Slakteuttak – inkludert privat (tonn) (2022/23)	56	223,7	1594,7
Antall rein slaktet – inkludert privat (2022/23)	1747	7425	64787
Beiteøkologiske indikatorer	Snitt siste 5 år (2018/19 – 2022/23)		Norm
Slaktevekt kalv	26,7	24,8	17-19 kg
Slaktevekt ung bukk	44,9	40,6	25-27 kg
Slaktevekt simler over 2 år	42,2	40,4	27-29 kg
Produksjon (kg pr livrein) (2018/19- 2022/23)	22,9	20,4	8-9 kg
Variasjon i kalvprosent	9%	5%	10-15%

*Beiteøkologiske indikatorer er et sett av kriteriene som er et hjelpemiddel både for næringen og myndighetene i arbeidet med å fastsette et bærekraftig reinntall. For de ulike kriteriene følger det normer for måloppnåelse ved et økologisk bærekraftig reinntall.*

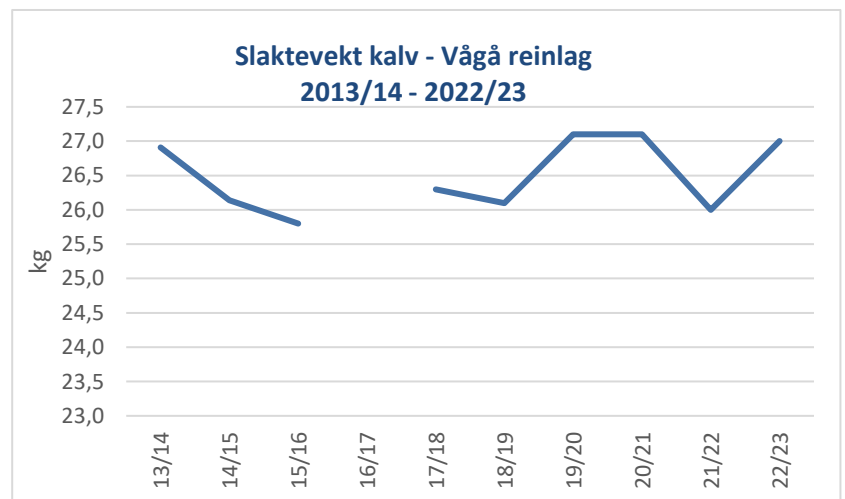
## Reintall og slakteveker over tid



**Figur 1.** Antall rein i vårflokk (sluttstatus pr 31.03) for perioden 2014 - 2023. Kilde: Landbruksdirektoratet.



**Figur 2.** Gjennomsnittlig slaktevekt for kalv for perioden 2013/14 – 2022/23. Kilde: Landbruksdirektoratet.



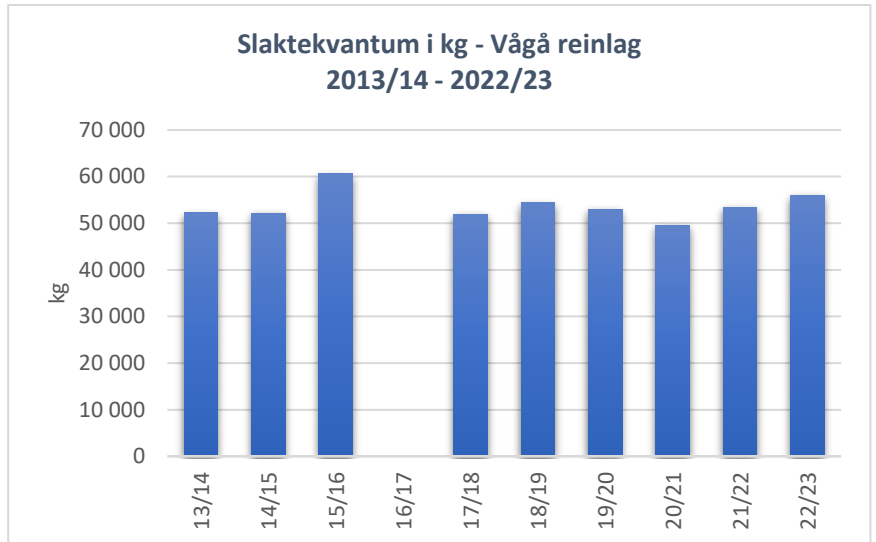
## Slaktekvantum



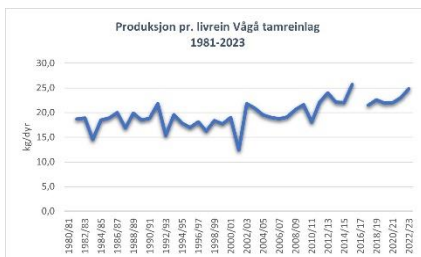
**Figur 3.** Antall kg rein slaktet årlig i perioden fra 2013/14 – 2022/23.

Omfatter all rein slaktet på slakteri og privat.

Kilde: Landbruksdirektoratet.

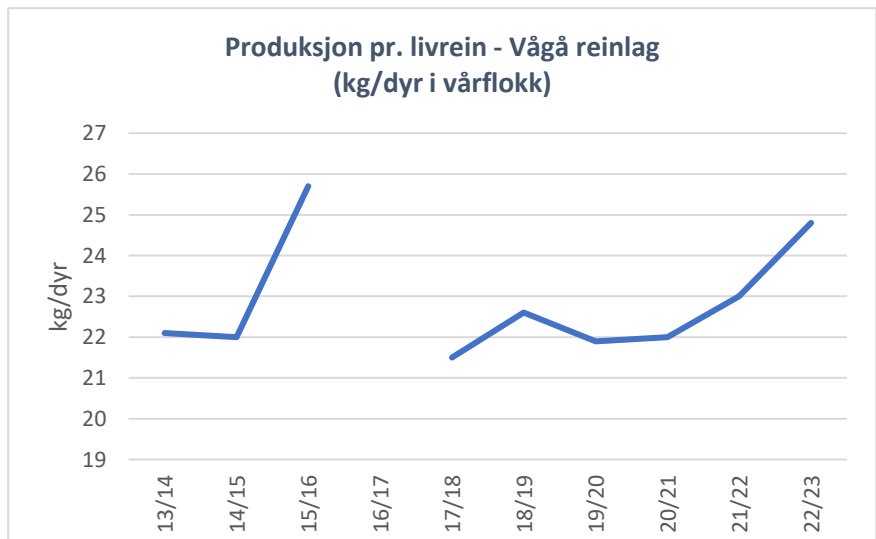


## Produksjon



**Figur 4.** Produksjon i reinflokken i perioden 2013/14 – 2022/23. Med produksjon pr livrein menes slakteuttak og reintallsending omregnet til kg per rein i vårflokk.

Kilde: Landbruksdirektoratet.



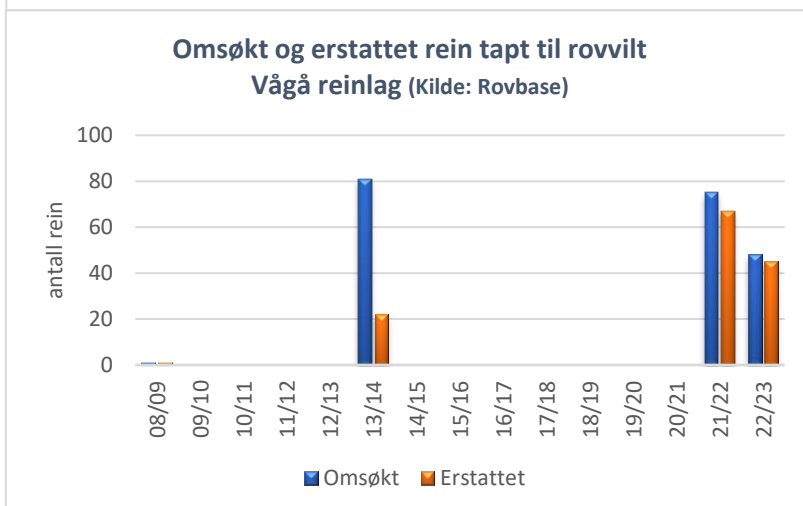
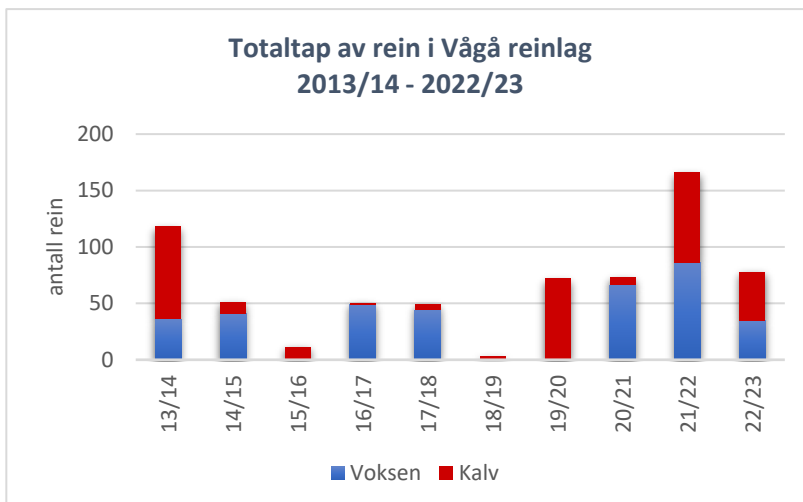
## Tap



**Figur 5.** Totaltap av rein i perioden 1991/92 – 2022/23.

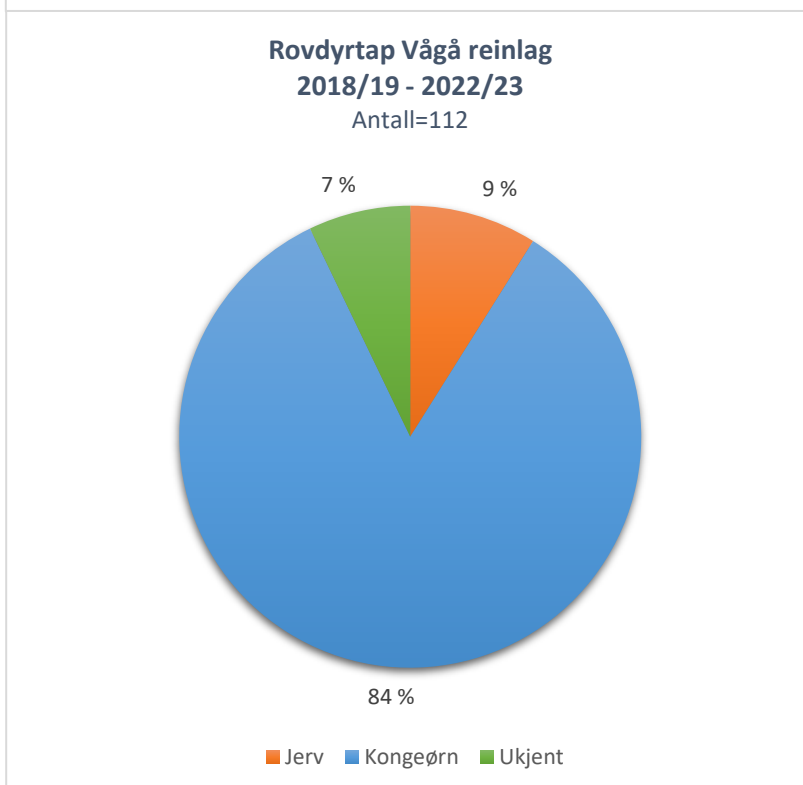
Totaltapet er hentet fra reineiernes melding om reindrift og inkluderer alle tap, uavhengig av årsak. Det ble ikke innhentet tall for tap av kalv før driftsåret 1996/97.

Kilde: Landbruksdirektoratet.



**Figur 6.** Utviklingen i antall rein omsøkt og erstattet som tapt til rovvilt i perioden 2008/09 – 2022/23.

Kilde: Rovbase



**Figur 7.** Erstattet rein de siste 5 årene fordelt på skadegjørere.

Kilde: Rovbase