

## Lom Reinlag

Lom Reinlag (Lom Tamrein AS) driver konsesjonsbetinget reindrift. Laget har 249 aksjonærer med totalt 1068 aksjer hvor Lom kommune er den største aksjeeieren med 60 aksjer.

Driften foregår i et område på 1265km<sup>2</sup> derav 120km<sup>2</sup> på privat grunn. Reinlaget drifter i Lom kommune i Innlandet fylke. Reinlaget grenser til Vågå Reinlag i øst og sør, til Reinheimen-Breheimen og Vest-Jotunheimen villreinområder i vest.

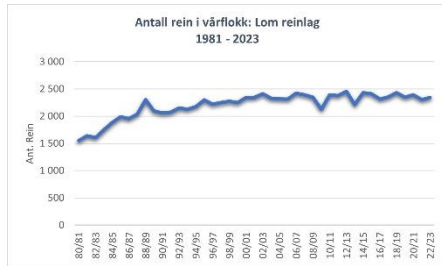
Mesteparten av området er helårsbeite, den nordvestlige delen er hovedsakelig blitt benyttet til vinterbeite.



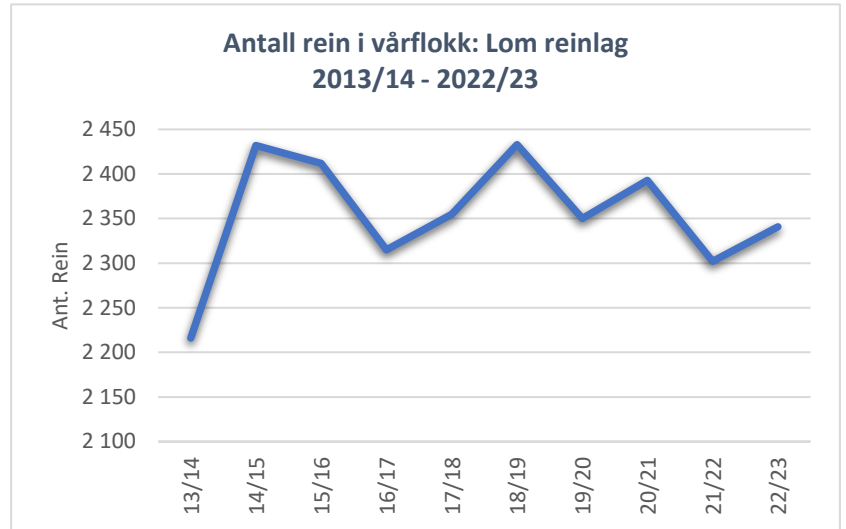
Nøkkeltall	Lom	Reinlagene	Landet
Antall rein pr 31/3 2023	2341	11539	215481
Totalareal (km <sup>2</sup> )	1265	8254	146724
Slakteuttak – inkludert privat (tonn) (2022/23)	49,9	223,7	1594,7
Antall rein slaktet – inkludert privat (2022/23)	1572	7425	64787
Beiteøkologiske indikatorer	Snitt siste 5 år (2018/19 – 2022/23)	Norm	
Slaktevekt kalv	25,9	24,8	17-19 kg
Slaktevekt ung bukk	44,1	40,6	25-27 kg
Slaktevekt simler over 2 år	41,6	40,4	27-29 kg
Produksjon (kg pr livrein) (2018/19- 2022/23)	21,5	20,4	8-9 kg
Variasjon i kalvprosent	7%	5%	10-15%

*Beiteøkologiske indikatorer er et sett av kriteriene som er et hjelpemiddel både for næringen og myndighetene i arbeidet med å fastsette et bærekraftig reintall. For de ulike kriteriene følger det normer for måloppnåelse ved et økologisk bærekraftig reintall.*

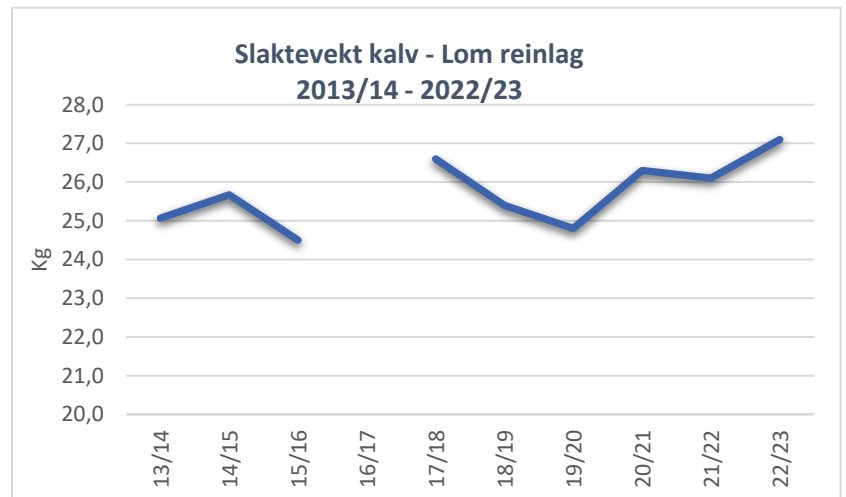
## Reintall og slaktevekter over tid



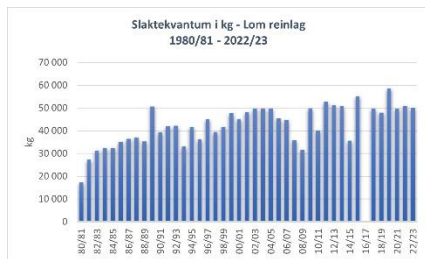
**Figur 1.** Antall rein i vårflokk (sluttstatus pr 31.03) for perioden 2014 - 2023. Kilde: Landbruksdirektoratet.



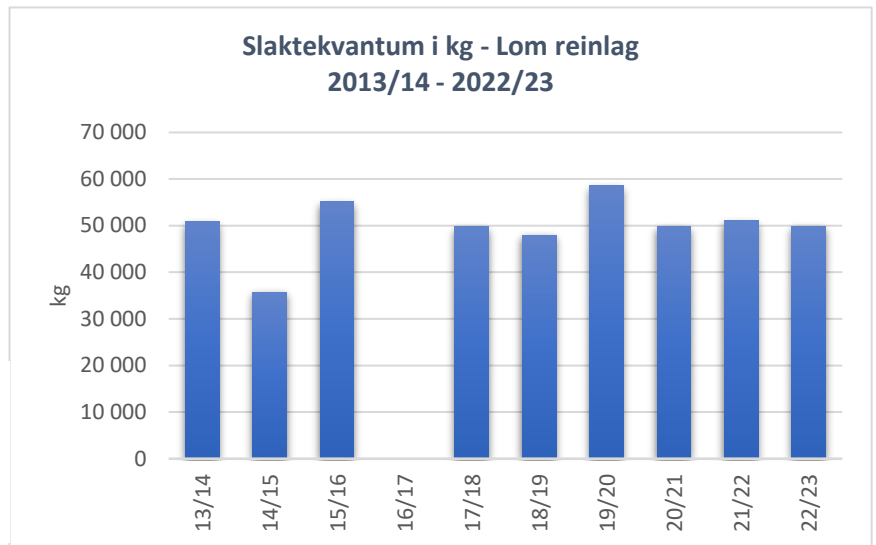
**Figur 2.** Gjennomsnittlig slaktevekt for kalv for perioden 2013/14 – 2022/23. Kilde: Landbruksdirektoratet.



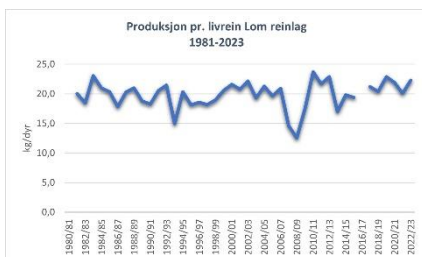
## Slaktekvantum



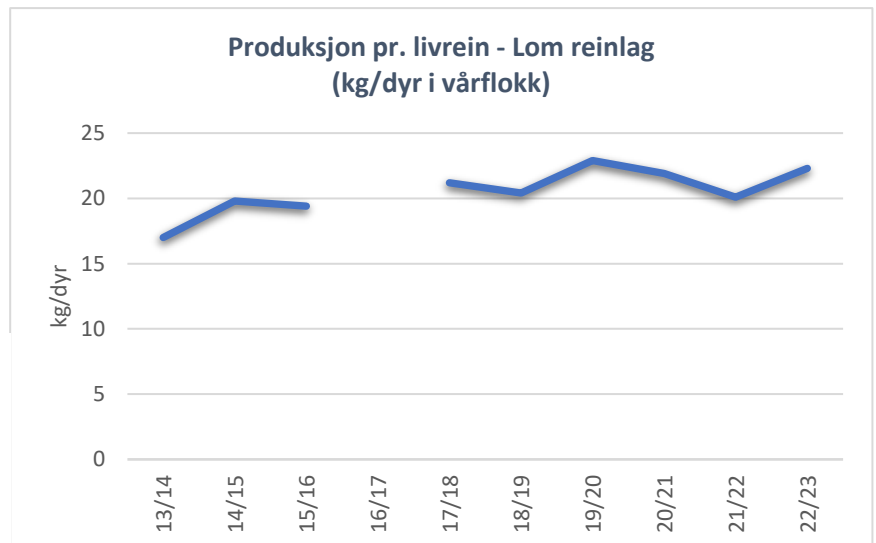
**Figur 3.** Antall kg rein slaktet årlig i perioden fra 2013/14 – 2022/23. Omfatter all rein slaktet på slakteri og privat.  
Kilde: Landbruksdirektoratet.



## Produksjon



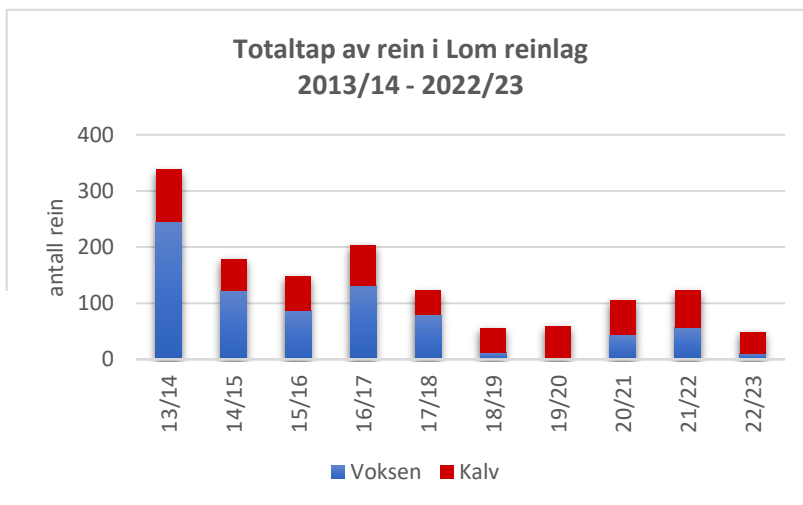
**Figur 4.** Produksjon i reinflokken i perioden 2013/14 – 2022/23. Med produksjon pr. livrein menes slakteuttak og reintallsending omregnet til kg per rein i vårflokk.  
Kilde: Landbruksdirektoratet.



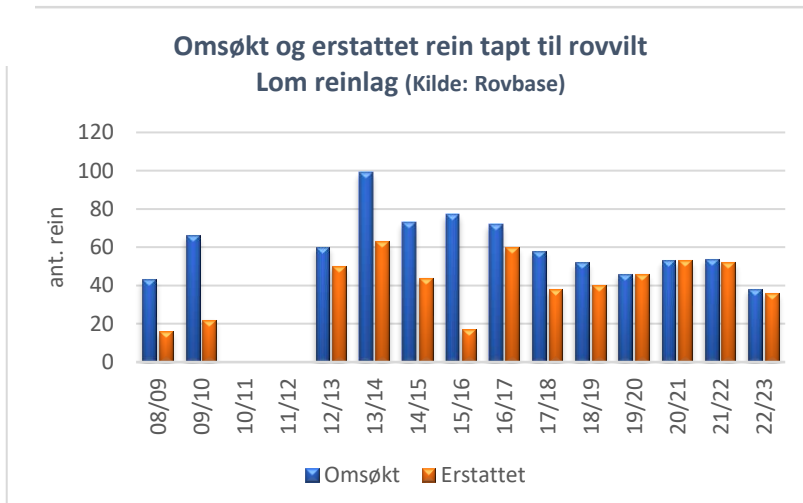
## Tap



**Figur 5.** Totaltap av rein i perioden 1991/92 – 2022/23. Totaltapet er hentet fra reineiernes melding om reindrif og inkluderer alle tap, uavhengig av årsak. Det ble ikke innhentet tall for tap av kalv før driftsåret 1996/97. Kilde: Landbruksdirektoratet.



**Figur 6.** Utviklingen i antall rein omsøkt og erstattet som tapt til rovvilt i perioden 2008/09 – 2022/23.



**Figur 7.** Erstattet rein de siste 5 årene fordelt på skadegjører. Kilde: Rovbase.

